



Les études de L'ODESSE

Observatoire du Devenir Etudiant et du Suivi Statistique de l'Etablissement

*Insertion
Professionnelle*

Septembre 2008
Version2



Le devenir des diplômés de Licence Professionnelle 2005, 30 mois après l'obtention du diplôme



- Interrogation en décembre 2007 -

Présentation de l'étude

Cette enquête s'inscrit dans le cadre d'une enquête nationale pilotée par la Division de l'Enseignement Supérieur et le comité national de suivi des licences professionnelles. Notre étude a donc été soumise aux contraintes méthodologiques nationales (délai d'interrogation, questions...)

Les diplômés des 12 licences professionnelles proposées à l'ULCO en 2005 ont été interrogés :

- « Management des Organisations spécialité Hôtellerie et Tourisme »,
- « Management des Organisations spécialité Entreprises Agricoles et Agro-Alimentaire »,
- « Management des Organisations spécialité Gestion des PME / PMI »,
- « Hôtellerie-Tourisme spécialité Gestion Touristique et Hôtelière »,
- « Gestion des Ressources Humaines »,
- « Electricité/Electronique »,
- « Métiers du Génie Industriel : CIDE¹ »,
- « Métiers du Génie Industriel : PRIME² »,
- « Métiers du Génie Industriel : TCI³ »,
- « Réseaux et Télécommunications spécialité Exploitation des Réseaux »,
- « Réseaux et Télécommunications spécialité Internet / Intranet » et
- « Réseaux et Télécommunications spécialité Management des Réseaux des Solutions Internet / Intranet »

311 diplômés ont été interrogés par voie postale (en décembre 2007). Une relance papier a eu lieu en janvier 2008 et une téléphonique en mars 2008. 24 étudiants inscrits dans une formation délocalisée à l'étranger ont été exclus du champ de l'étude.

165 diplômés sur 311 interrogés nous ont répondu. Si l'on exclut les questionnaires retournés pour adresse inconnue (NPAI), le taux de réponse net global est de 55,2%.

L'étude a pour objet de décrire cette population, d'observer d'éventuelles poursuites d'études, d'analyser les conditions d'accès à l'emploi et de décrire leur situation 30 mois après leur sortie.

Licence Professionnelle	Diplômés	Répondants	NPAI	Taux de réponse net
Management des Organisations spécialité Hôtellerie et Tourisme	87	41	6	50,6%
Management des Organisations spécialité Entreprises Agricoles et Agro-Alimentaire	24	13	1	56,5%
Management des Organisations spécialité Gestion des PME / PMI	26	17	1	68,0%
Hôtellerie-Tourisme spécialité Gestion Touristique et Hôtelière	28	17	0	60,7%
Gestion des Ressources Humaines	27	13	3	54,2%
Electricité/Electronique	19	10	0	52,6%
Métiers du Génie Industriel : CIDE	4	4	0	100%
Métiers du Génie Industriel : PRIME	19	12	0	63,2%
Métiers du Génie Industriel : TCI	21	8	1	40%
Réseaux et Télécommunications spécialité Exploitation des Réseaux	34	17	0	50%
Réseaux et Télécommunications spécialité Internet / Intranet	12	8	0	66,7%
Réseaux et Télécommunications spécialité Management des Réseaux des Solutions Internet / Intranet	10	5	0	50%
Ensemble	311	165	12	55,2%

¹CIDE : Créativité, Innovation, Développement Entreprises

²PRIME : Prévention des Risques Industriels, Maintenance Environnement

³TCI : Techniques Commerciales Industrielles

Qui sont les diplômés de licence professionnelle ?

➤ Caractéristiques des répondants

	Eff.	%
Sexe	165	100%
Femmes	72	44%
Hommes	93	56%

Origine sociale	165	100%
Ouvrier	29	17,6
Cadre, ingénieur, profession libérale, professeur	24	14,5
Technicien, agent maîtrise, prof. intermédiaire	21	12,7
Employé	20	12,1
Retraité	17	10,3
Agriculteur	14	8,5
Artisan, commerçant, chef entreprise	12	7,3
Inactif	1	0,6
Autre	27	16,4

	Eff.	%
Nationalité	165	100
Française	162	98,2
Autre	3	1,8

Baccalauréat obtenu	165	100
Bac S	37	22,4
Bac ES	29	17,6
Bac L	7	4,2
Bac STT	34	20,6
Bac STI	25	15,2
Bac STL	1	0,6
Bac Hôtellerie	12	7,3
Bac Agricole	6	3,7
Bac Professionnel	7	4,2
Equivalence	7	4,2

Age lors de l'obtention de la licence professionnelle	165	100
21 ans et moins	57	34,6
22 ans	33	20,0
23 ans	20	12,1
24 ans	18	10,9
Entre 25 ans et 30 ans	15	9,1
31 ans et plus	22	13,3

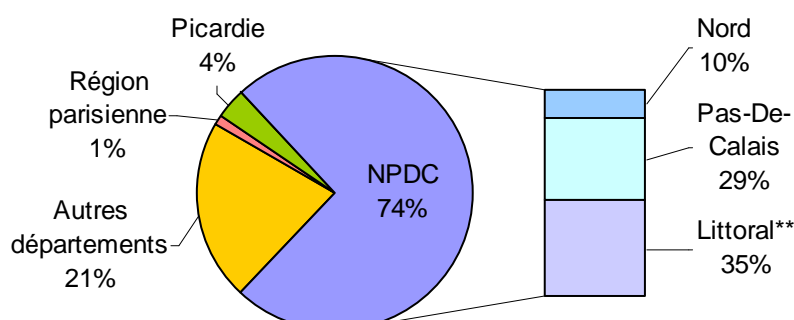
Plus de la moitié des diplômés sont des hommes. Cette répartition est conforme à celle de la population de référence (ensemble des diplômés interrogés). Près de 30% des diplômés sont issus d'une catégorie sociale modeste « Ouvriers ou Employés ».

Parmi les répondants, les titulaires d'un bac technologique (47,4%) sont plus nombreux que les détenteurs d'un bac général (44,2%). La proportion de bachelier professionnel est similaire à celle des équivalences (4,2 %).

Près d'un étudiant sur 3 obtient sa licence professionnelle « à l'heure » (c'est-à-dire à l'âge normal d'obtention de la LP, soit 21 ans).

Note : Bac technologique regroupant les bacs STT, STI STL, Hôtellerie et Agricole.

Origine* géographique des répondants



Près des $\frac{3}{4}$ des diplômés sont originaires de la Région Nord/Pas-de-Calais.

* déterminée par le code postal de la résidence parentale déclarée au moment de l'inscription.

** Littoral : bassins où est implantée l'ULCO : Boulogne-sur-Mer, Calais, Dunkerque, Saint-Omer.

➤ Conditions de réalisation de la licence professionnelle et raisons du choix d'inscription en LP

	Eff.	%
Statut de l'inscription	165	100
Formation initiale	123	74,5
Formation continue	27	16,4
VAE	9	5,5
Formation par alternance	6	3,6

Près de 3 répondants sur 4 ont réalisé la licence professionnelle dans le cadre de la Formation Initiale.

Motivations d'entrée en Licence Professionnelle	165	100
Obtention d'un Bac+3 professionnel	87	52,7
Formation correspondant au projet professionnel	44	26,7
Intérêt pour la discipline	26	15,8
Autres motifs	4	2,4
Echange avec des professionnels de l'orientation	3	1,8
Pas retenu dans la formation souhaitée	1	0,6

La principale raison du choix d'entrer en Licence Professionnelle est la possibilité d'obtenir un diplôme professionnel de niveau Bac+3. Le tableau suivant nous montre que le diplôme d'accès le plus fréquent est le BTS. Pour ces étudiants, la LP n'est-elle pas un des moyens d'avoir un Bac+3 ?

➤ Diplôme d'accès à la licence professionnelle

	Eff.	%
Diplôme obtenu avant l'entrée en LP	165	100
BTS	99	60,0
DUT	41	24,9
Licence, Licence Professionnelle ou DU	11	6,7
VAE / VAP	5	3,0
DEUST	2	1,2
Autres	7	4,2


Les études antérieures à la Licence Professionnelle ont été réalisées dans la région Nord/Pas-de-Calais pour plus de 6 répondants sur 10. Par ailleurs, 69,1% ont validé leur diplôme permettant l'accès à la LP en 2004 (soit l'année antérieure à la LP).

➤ Situation immédiate à la sortie de la LP

	Eff.	%
Situation immédiate à la sortie de la LP	165	100%
Entrée sur le marché du travail	147	89%
Poursuites d'études immédiates	18	11%
<i>Master 1</i>	6	-
<i>Ecoles d'ingénieurs</i>	1	-
<i>Licence 2</i>	2	-
<i>Licence 3</i>	4	-
<i>Préparation concours de l'éducation nationale (IUFM)</i>	3	-
<i>Autres Formations</i>	2	-

A la sortie de la Licence Professionnelle, 89% des diplômés se sont présentés sur le marché du travail et 11% ont poursuivi leurs études, principalement en Master.

➤ Délai d'accès au 1^{er} emploi occupé après la licence professionnelle



Près d'un tiers des diplômés ont obtenu leur 1^{er} emploi sans délai.

■ Accès direct ■ 1 à 2 mois ■ 3 à 6 mois ■ > 6 mois

Situation de l'ensemble des répondants 30 mois après la sortie du diplôme
(photographie au 1^{er} décembre 2007)

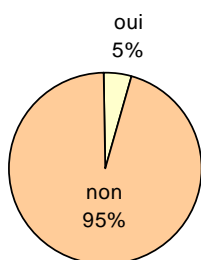
➤ Situation au 1^{er} décembre 2007

Situation des répondants	Eff.	%
En emploi	127	77,0
Sans emploi et à la recherche d'un emploi	28	17,0
En études	6	3,6
En études + emploi	2	1,2
Inactif	2	1,2
Ensemble	165	100

30 mois après l'obtention de leur licence professionnelle, 4,8% des répondants déclarent poursuivre des études. Le taux d'activité ⁽¹⁾ est de 82,2%.

(1) Le taux d'activité = personne en emploi / (personnes en emploi + personnes en recherche d'emploi) * 100

➤ Les poursuites d'études après la licence professionnelle (au 1^{er} décembre 2007)



Type d'études	Eff.
Type d'études	8
M2P Management et commerce international (Lille 1)	1
M2P Sciences de l'éducation (Lille 3)	1
M2P Comptabilité, contrôle et audit (ULCO et Université d'Amiens)	2
M2P Informatique et document (Lille 3)	1
M2P Informatique, organisation et protections des SI (Université Lyon II)	1
Ecole de commerce de Lille	1
Non réponse	1

➤ Concours

Seulement 3% des diplômés de licence professionnelle ont obtenu un concours de la fonction publique, soit 5 étudiants :

- Conseiller ANPE (catégorie B)
- Ouvrier professionnel (catégorie C)
- Professeur des écoles (catégorie A) (2 étudiants)
- Technicien supérieur hospitalier (catégorie B)

Est-ce une stratégie des étudiants qui ont pour la plupart un diplôme de niveau bac+2 professionnel (BTS ou DUT dans une moindre mesure) ? En cas d'échec aux concours, la licence professionnelle ne leur permettra-t-elle pas de mieux s'insérer sur le marché du travail qu'avec une licence générale ?

Caractéristiques des emplois occupés à N+30 mois

➤ Moyen d'obtention de l'emploi (au 1^{er} décembre 2007)

	Eff	%
Suite à une candidature spontanée	24	18,6
Grâce aux contacts pendant la LP (stages, contrats salariés...)	21	16,3
Par l'ANPE	15	11,6
Par internet	14	10,8
Grâce aux contacts pendant vos études avant la LP (stages, contrats salariés...)	13	10,1
Grâce aux petites annonces	9	7,0
Grâce à des relations personnelles	8	6,2
Suite à une mission d'intérim	7	5,4
Suite à un concours de la fonction publique	5	3,9
Grâce aux contacts de la poursuite d'études après la LP (stages, contrats salariés...)	4	3,1
Autres	4	3,1
Création d'entreprise	3	2,3
Non réponse	2	1,6
Ensemble	129	100

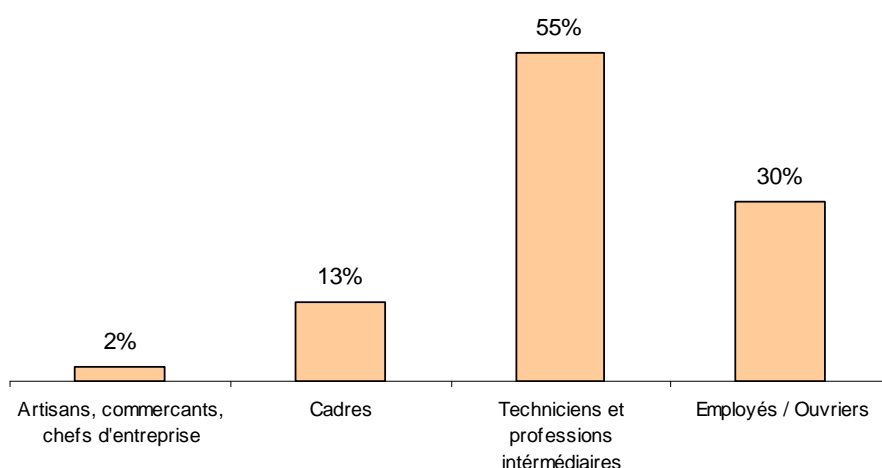
Concernant les modes d'accès à l'emploi, 18,6% des étudiants ont obtenu leur emploi suite à une candidature spontanée et 16,3% ont été recrutés grâce aux contacts établis pendant la LP.

➤ Nature du contrat de travail

	Eff.	%
	129	100
CDI ou fonctionnaire	98	76,0
CDD ou contractuel	20	15,5
Contrat Nouvelle Embauche (CNE)	7	5,4
Contrat de professionnalisation	4	3,1

Près des $\frac{3}{4}$ des diplômés ont un emploi stable, quasiment tous à temps complet.

➤ Catégorie professionnelle



Plus de la moitié des diplômés occupent un emploi classé dans la catégorie des professions intermédiaires.

➤ Type d'employeur

	Eff.	%
	129	100
Entreprise	112	86,8
Fonction publique d'Etat	12	9,3
Association	5	3,9

La grande majorité des diplômés travaille en entreprise (86,8%).

55,4% des diplômés travaillent dans des entreprises de moins de 50 salariés ; 25,9% dans des entreprises de 50 à 499 salariés et 14,3% dans celles de plus de 500 salariés (4,4 % n'ont pas répondu à la question).

➤ Secteur d'activité de l'employeur

	Eff.	%
	129	100
Hôtellerie, Restauration	32	24,8
Services aux entreprises	22	17,1
Services non marchands	14	10,9
Services informatiques	8	6,2
Industrie	19	14,7
Commerce	13	10,1
BTP Construction	6	4,7
Santé et action sociale	2	1,5
Autres	9	7,0
Agriculture	2	1,5
Non réponse	2	1,5

La majorité des diplômés travaille dans le secteur des services (34,2%) ou de l'hôtellerie -restauration (24,8%).

➤ Nombre d'emplois occupés

Le nombre d'emplois exercés est un indicateur permettant de mesurer une éventuelle mobilité professionnelle. 30 mois après l'obtention de la licence professionnelle, 75 diplômés sur 129 en emploi occupent au moins leur 2^{ème} poste, soit 58,1% des répondants en emploi.

	Eff.	%
1 emploi	54	41,9
2 emplois	47	36,4
3 emplois	19	14,7
4 emplois	7	5,4
5 emplois et plus	2	1,6
Ensemble	129	100

➤ Salaire* mensuel net des diplômés en emploi à temps plein (primes incluses)

* Les calculs ont été effectués à partir des salaires mensuels nets indiqués par les diplômés lors de l'enquête.

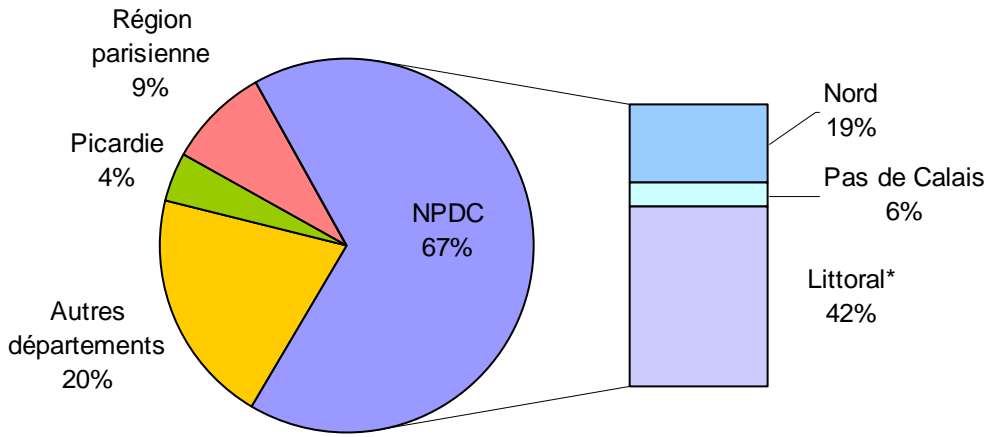
	Eff.
< 1200 €	23
De 1200 à 1400 €	30
De 1401 à 1600 €	22
> 1600 €	24
Non réponse	21
Ensemble	120

Près de la moitié des diplômés de licence professionnelle gagnent plus de 1400 euros, 30 mois après leur sortie.

9 répondants ont un emploi à temps partiel et donc n'ont pas été pris en compte dans la grille de salaire.

Pour les répondants diplômés en emploi à temps plein au 1^{er} décembre 2007, le salaire médian est de 1400€. Ce revenu médian varie selon le sexe, puisqu'il est de 1300€ pour les femmes et de 1480€ pour les hommes. Il en va de même pour le salaire moyen qui est de 1368€ pour les femmes et de 1577€ pour les hommes. Le salaire moyen étant de 1503€.

➤ Lieu d'emploi



* Zone Littorale : Boulonnais, Calaisis, Dunkerquois, Audomarois.

67% des diplômés en emploi 30 mois après l'obtention de la licence professionnelle travaillent dans la Région Nord/Pas-de-Calais, et 33% dans les autres Régions dont ils ne sont pas forcément originaires.

➤ Perception de l'emploi

Avis des diplômés insérés concernant l'adéquation emploi / formation

	Eff.	%
	129	100
Vous auriez pu occuper votre emploi sans avoir obtenu la LP	58	45,0
Votre emploi correspond à votre formation de LP	43	33,3
Votre emploi a nécessité ou nécessiterait une formation supplémentaire	26	20,2
Non réponse	2	1,5

Les diplômés insérés ont un avis plutôt partagé à propos de leur formation. Même si 45% jugent qu'ils auraient pu occuper leur emploi sans avoir obtenu leur licence professionnelle, un tiers estime occuper un emploi correspondant au niveau de sa formation.

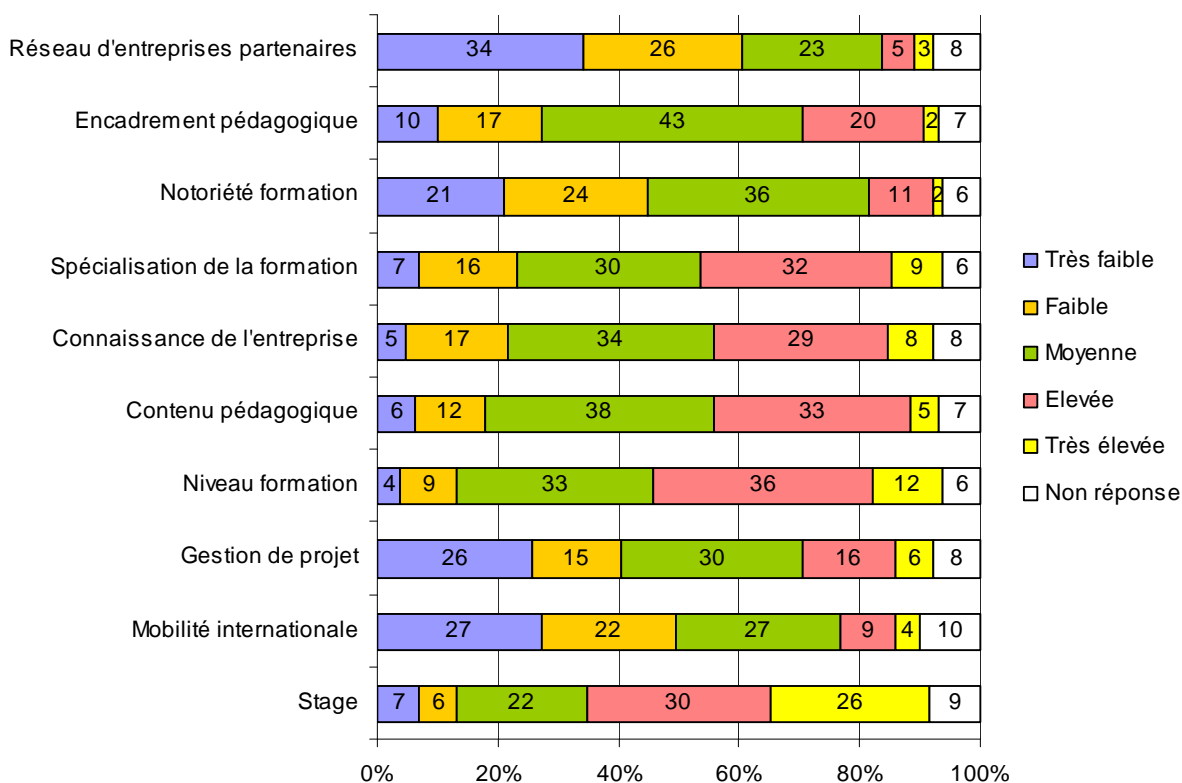
Ils sont 30% au moment de l'enquête à occuper un emploi et à déclarer rechercher parallèlement un autre emploi.

Evaluation des éléments de la LP dans l'insertion professionnelle

Les étudiants ont été invités à déterminer l'influence de différents éléments de la formation sur leur insertion professionnelle.

Le stage puis le niveau de formation ont joué un rôle élevé voire très élevé pour les diplômés de licence professionnelle et semblent être l'un des éléments déterminants dans leur insertion.

Evaluation des éléments de la LP dans l'insertion professionnelle



Conclusion

La plupart des diplômés de licence professionnelle possédaient déjà avant leur entrée un diplôme professionnel obtenu dans la région Nord/Pas-de-Calais.

Les Licences Professionnelles de l'ULCO semblent remplir leur vocation d'insertion immédiate au regard du taux de poursuite d'études relativement faible (11% en 2005/2006).

Près de $\frac{3}{4}$ des répondants insérés sur le monde du travail au moment de l'enquête occupent un emploi stable. 55% occupent un emploi classé parmi les « Professions Intermédiaires ». Enfin, la majorité des diplômés exercent leur emploi dans la région Nord/Pas-de-Calais.

Les chiffres clés :

- 60 % des diplômés accèdent à la Licence Professionnelle après un BTS.
- 11 % des diplômés poursuivent des études immédiatement après la Licence Professionnelle.
- 58% des diplômés accèdent à leur 1^{er} emploi en moins de 3 mois.
- 76% des diplômés insérés sont en emploi stable 30 mois après l'obtention du diplôme et gagnent en moyenne 1503€ (net mensuel primes incluses).

Contacts :

ODESSE - Services Centraux

1, Place de l'Yser BP 1022

59 375 Dunkerque Cedex

03.28.23.73.16

odesse@univ-littoral.fr

<http://www.ulco.fr/universite/observatoire.htm>

Pour en savoir plus...

Fiche synthétique et répertoire d'emplois par licence professionnelle.

L'observatoire conçoit, réalise des enquêtes et produit des indicateurs statistiques pour:

- mesurer l'insertion professionnelle des diplômés
- suivre le parcours de formation des étudiants
- fournir des statistiques globales sur l'université (le personnel, bâtiment, ...)