



Les stages réalisés par les étudiants de l'ULCO en 2002/2003



Cette étude a été réalisée à partir des données saisies par le Bureau des Stages de l'ULCO dans le module « stages » de la base Apogée. Ces informations proviennent des conventions de stage signées entre les étudiants, les établissements qui les accueillent en stage et l'Université, et concernent les caractéristiques des stages, des stagiaires et des établissements d'accueil.

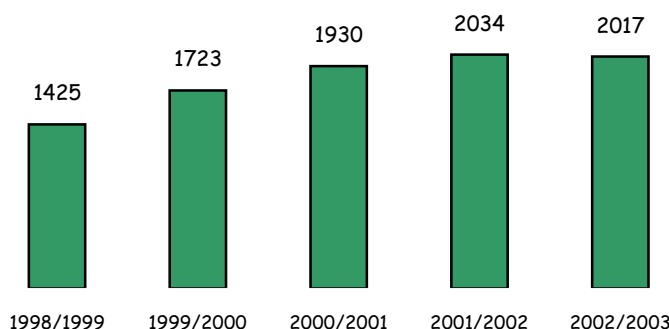
L'étude concerne tous les stages réalisés en 2002/2003 ayant fait l'objet d'une convention de stage, à l'exception de ceux réalisés par les étudiants inscrits en IUT, à l'ISCID ou en Formation continue, ces conventions n'étant pas gérées par le Bureau des Stages. L'étude s'intéresse aux stages « obligatoires » et aux stages « conseillés », ces derniers étant des stages non inscrits dans le cursus, mais mettant en pratique les enseignements et jugés importants par l'établissement pour la formation et la recherche d'emploi. Certaines activités ayant bénéficié d'une convention de stage ne sont pas prises en compte dans l'étude ; il s'agit des projets tutorés, des moniteurs CIES ainsi que des activités d'encadrement sportif et de « pré professionnalisation ».

Progression du nombre de stages depuis 1998/1999*

*Les données de la base Apogée sont disponibles et exploitables à partir de l'année universitaire 1998/1999

► Le nombre de conventions de stages signées par les étudiants a progressé de 41,5% sur la période 1998/99 à 2002/2003, cette progression résultant vraisemblablement d'un accroissement réel du nombre d'étudiants inscrits à l'ULCO, mais aussi de l'évolution de l'offre de formation de l'Université, et plus particulièrement du développement des filières professionnalisées.

► En 2002/2003, **20,2% des étudiants** inscrits à l'Université du Littoral Côte d'Opale (hors IUT, ISCID et Formation Continue) ont réalisé un stage. Il y a eu cette année-là 1916 stagiaires et **2017 stages**. Le nombre moyen de stages par étudiant est resté relativement stable depuis 1998/99, autour de 1,1 stage.



STAGES REALISES EN 2002/2003

- stages obligatoires et stages conseillés - Hors IUT ISCID Formation Continue -

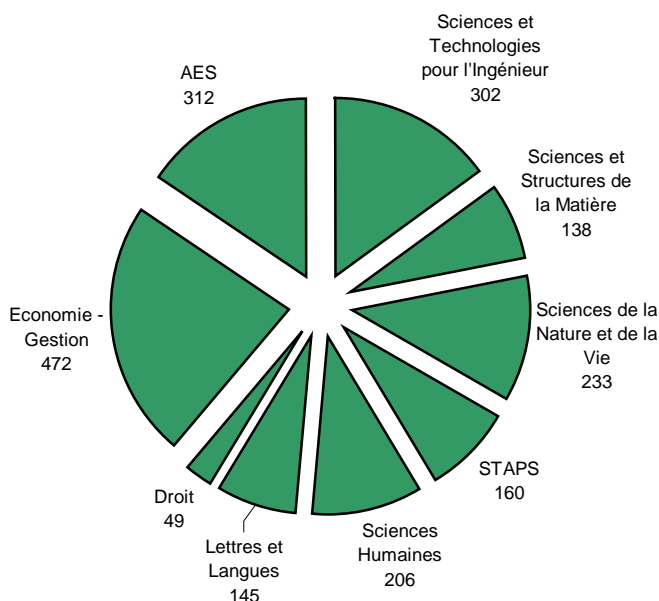
► En 2002/2003 il y a eu des stagiaires dans 64 formations différentes ; dans 16 de ces formations le stage n'était pas obligatoire mais conseillé.

► ... surtout en 2nd cycle

70,9% des stages ont été réalisés par des étudiants de 2nd cycle, 14,5% par des étudiants de 3^{ème} cycle, et 14,6% par des étudiants de 1^{er} cycle.


► ... et dans toutes les filières

Les secteurs dans lesquels il y a eu le plus de stages en 2002/2003 sont "Economie-Gestion", "Administration Economique et Sociale" et "Sciences et Technologies pour l'Ingénieur".



Type des stages*

Le Catalogue des Stages classe les formations selon le "type de stage" qu'elles exigent : "découverte de l'entreprise", stage d'"application des connaissances" ou stage lié à une "mission" ou un "projet". Chacun de ces types correspond plus ou moins à la progression dans les cycles, même si certains stages combinent par exemple une partie "découverte de l'entreprise" et une partie "application" ou "mission". Les types de stage sont liés à la durée de ceux-ci, au degré d'autonomie et de responsabilité accordé au stagiaire, ainsi qu'à l'importance de la mission confiée au stagiaire.



La moitié des stages (48%) sont de type "mission-projet", tandis que plus d'un quart (27%) sont de type "découverte de l'entreprise" et 16% de type "application". Pour 9% des stages, deux types sont associés (ex : "application et mission"). Globalement, plus le niveau d'études est élevé, plus le pourcentage de stages de découverte diminue, au profit des stages de type "mission – projet".

*Les stages conseillés ne figurant pas dans le Catalogue des Stages, leur « type » n'a pas pu être établi et n'est donc pas traité dans cette partie.

Missions confiées aux stagiaires

Globalement, 16% des missions confiées aux stagiaires sont de type commercial ou liées à l'import export ou au marketing. 8% sont liées à l'informatique et 8% également sont des études de type socio-économiques ou urbaines. Les domaines de missions les plus fréquents sont ensuite la comptabilité (7%), puis les stages d'animation ou d'encadrement sportif (7%), les études en environnement- biologie-chimie (6%), et les stages administratifs, de gestion ou d'organisation (6%). L'importance des missions relevant du domaine commercial s'explique notamment par le poids des filières "AES" et "Economie-Gestion".

Les programmes de stage des étudiants diffèrent selon la formation où ils sont inscrits. Les missions les plus fréquentes pour chaque filière* sont (regroupées par thèmes) :

- | | | |
|-------------------------------------|---|--|
| ● AES et Economie Gestion | ⇒ | Commerce & marketing, comptabilité, études socio-économiques |
| ● Droit | ⇒ | Activités juridiques, études socio-économiques |
| ● Lettres et Langues | ⇒ | Traduction, stages commerciaux ou fonctions d'accueil |
| ● Sc. Humaines et Sociales | ⇒ | Projets culturels/artistiques/touristiques, communication |
| ● Sc. de la Nature et de la Vie | ⇒ | Etudes en environnement/biologie/chimie, contrôle-qualité |
| ● Sc. Structures de la Matière | ⇒ | Informatique, études en environnement/biologie/chimie |
| ● STAPS | ⇒ | Encadrement/animation sportives, administration/organisation |
| ● Sc. Technologies pour l'Ingénieur | ⇒ | Méthodes, études techniques, informatique |

*Le détail des regroupements des formations en filière figure dans le rapport d'études.

1303 établissements ont accueilli un ou plusieurs stagiaires en 2002/2003







1303 établissements différents ont accueilli des stagiaires en 2002/2003. Ils ont en moyenne accueilli 1,5 stages mais il y a de fortes disparités : si 78,3% des établissements n'ont accueilli qu'un seul stagiaire, 1,1% ont accueilli plus de 10 stages la même année. Les établissements ayant accueilli 5 stages ou davantage au cours de l'année 2002/2003 sont pour la moitié des entreprises de plus de 500 salariés et pour un tiers des organismes publics. 16% sont des PME PMI et 2% des associations.

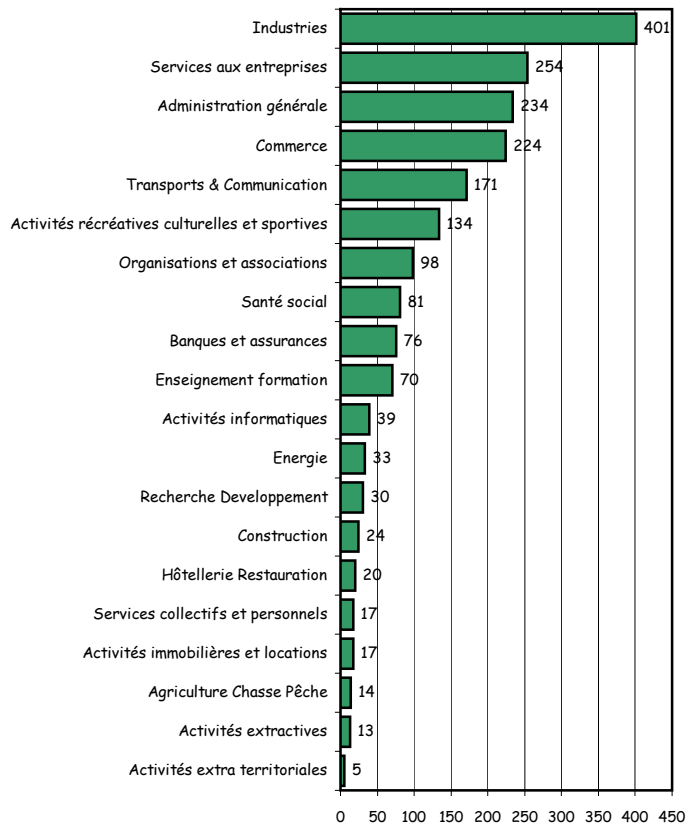
Les entreprises ayant signé le plus de conventions de stages avec des étudiants de l'ULCO en 2002/2003 sont : Auchan, Sollac et Eurotunnel (plus de 30 stages chacun). Parmi les structures ayant accueilli le plus de stages figurent d'autres grandes entreprises comme le Crédit Agricole du Nord, Carrefour ou Tioxide, mais également des administrations dunkerquoises (mairie, CUD, Port Autonome)

Secteurs d'activité

Les stages des étudiants de l'Université ont été réalisés dans de nombreux secteurs d'activité.

Cependant 72,5% des stages ont été réalisés dans six grands secteurs d'activité :

	le secteur industriel	401 stages
	les services aux entreprises*	254 stages
	l'administration générale.....	234 stages
	le commerce	224 stages
	les transports – communication.....	171 stages
	les activités récréatives culturelles ou sportives.....	134 stages



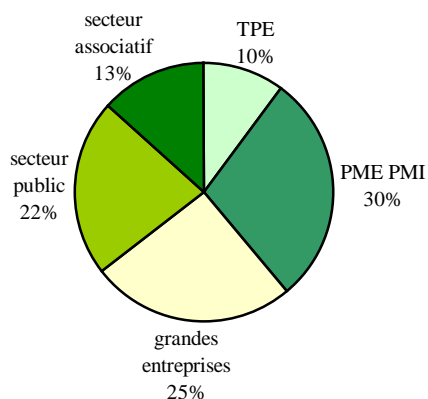
La filière d'inscription des étudiants détermine en partie le secteur d'activité dans lequel ils effectuent leur stage.

Ainsi, les étudiants inscrits en « Droit, Economie Gestion AES » effectuent surtout leurs stages dans le secteur du commerce et celui des services aux entreprises, tandis que les étudiants inscrits en « Lettres Langues Sciences Humaines » se dirigent surtout vers l'administration générale et les activités récréatives, culturelles ou sportives. Les stagiaires inscrits en « Sciences et Technologies » s'orientent très majoritairement vers les industries et les services aux entreprises.

*comprend notamment les activités comptables, de conseil pour les affaires et la gestion, les bureaux d'études techniques et de sondage, les activités d'ingénierie...

Type des établissements d'accueil : 65 % sont des entreprises

Les stages ont été effectués dans des organismes du secteur public et dans le secteur associatif, mais également dans différents types d'entreprise : des Très Petites Entreprises (TPE) de moins de 10 salariés, des PME ou PMI comptant de 11 à 500 salariés des grandes entreprises de plus de 500 salariés.



Dans l'ensemble, les deux tiers (65 %) des stages ont eu lieu dans des entreprises, 22 % dans des organismes publics et 13% dans le secteur associatif.

Plus le niveau d'études s'élève plus la part des stages en entreprise croît : 43% en 1^{er} cycle, 68% en 2nd cycle et 70% en 3^{ème} cycle.

Les étudiants de Lettres Langues Sciences Humaines effectuent plus fréquemment leurs stages dans des associations ou des organismes publics (respectivement 34% et 33%), alors que les stages des étudiants des autres filières se déroulent plus souvent dans des entreprises (76% des stages de Droit Economie Gestion AES et 66% de ceux de Sciences et Technologies).

Durée des stages

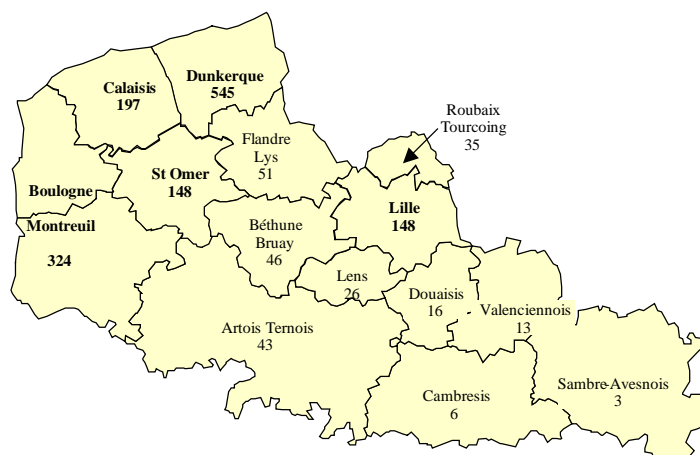
La durée des stages augmente avec le niveau d'études. Ainsi la durée moyenne des stages est de 5 semaines en 1^{er} cycle, de 10 semaines en 2nd cycle et de 18 semaines en 3^{ème} cycle.

Lieux des stages

95,3% des stages se sont déroulés en France, essentiellement dans la région Nord-Pas-de-Calais et plus particulièrement dans les zones où sont implantés les sites de l'ULCO (Boulogne-Montreuil, Calaisis, Dunkerquois, Saint-Omer). 4,7% des stages se sont déroulés à l'étranger, essentiellement dans des pays européens et africains.

	eff	%
Nord-Pas-de-Calais	1601	79,3
Zones ULCO*	1214	
Autre NPDC	387	
Autres régions de France	320	15,9
Dont Ile de France	100	
Etranger	96	4,8
Europe	62	
Afrique	22	
Amérique	6	
Asie	5	
Océanie	1	
Ensemble	2017	100

* Dunkerquois, Calaisis, Boulogne-Montreuil, Saint-Omer



96 stages réalisés à l'étranger

En 2002/2003 96 stages ont été réalisés à l'étranger.

C'est essentiellement en 2nd et 3^{ème} cycle que les étudiants partent à l'étranger pour réaliser leur stage. L'expérience internationale et la pratique des langues incitent surtout les étudiants inscrits en Langues à partir.

STAGES CONSEILLÉS RÉALISÉS EN 2002/2003

49 stages conseillés*

Rappel : les stages conseillés ne sont pas inscrits dans le cursus, mais mettent en pratique les enseignements reçus et sont jugés importants par l'établissement pour la formation et la recherche d'emploi.

En 2002/2003 il y a eu 49 stages conseillés, réalisés principalement par des étudiants inscrits en 1^{er} cycle, et inscrits pour la plupart en Langues, en Sciences de la Nature et de la Vie, ou encore en Sciences Humaines. Les étudiants ayant réalisé des stages conseillés sont pour 71% d'entre eux des femmes. 92% sont titulaires de baccalauréats généraux.

Contacts :
ODESSE - Services Centraux
1, Place de l'Yser BP 1022
59 375 Dunkerque Cedex
☎ 03.28.23.73.16
✉ odesse@univ-littoral.fr
Site Web : www.univ-littoral.fr

Pour en savoir plus...

Les stages réalisés par les étudiants de l'Université du Littoral Côte d'Opale.
Rapport d'études, déc. 2004.

L'observatoire conçoit, réalise des enquêtes et produit des indicateurs statistiques pour :

- mesurer l'insertion professionnelle des diplômés
- suivre le parcours de formation des étudiants
- fournir des statistiques globales sur l'université (le personnel, bâtiment, ...)